

京都アカデミアフォーラム 入館方法

(場所：新丸ビル10F)

オフィスエントランスから入館してください。商業エントランスからは入館できません。
JR、東京メトロ丸の内線「東京駅」直結。東京駅新幹線ホームより徒歩10分。丸の内北口改札出ですぐ。



【A】新丸の内ビルディング 外観

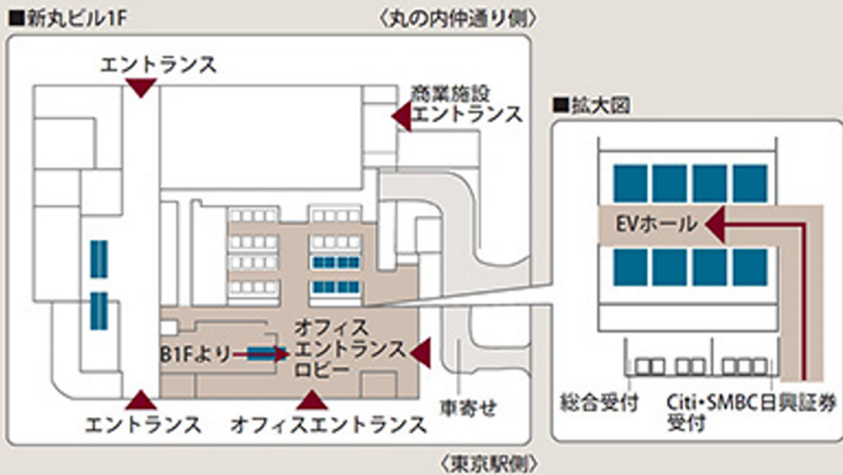
■地上から行く場合

① JR東京駅丸の内北口を出て、正面に見える新丸の内ビルディング(写真A)を目指します。

改札を出て、右側前方の横断歩道を渡り、日本生命丸の内ビルに沿って進むと便利です。

② 駐車場入口側のオフィスエントランス(写真B)から建物に入ります。

東京駅直結の地下1Fからは、オフィス専用入口を通りエスカレーターかエレベーターで1Fオフィス専用のエントランスロビーへお上がりください。
1F・Bゾーン受付右側を通り(赤の矢印)手前のエレベーターで10Fまでお上がりください。



新丸の内ビルディング 10階フロアマップ



【B】駐車場入口側エントランス付近 (三菱UFJ信託ビル向かい)




【C】新丸の内ビルディング ロゴマーク

※近くに、丸の内ビルディング、新丸の内センタービル、等似た名称のビルがあるのでご注意ください。

③ SMBC日興証券の受付カウンター右横から、エレベーターホールに進みます。手前にある低層階用エレベーターで10階に上がります。

④ 10階エレベーターホールから、「京都アカデミアフォーラム」の掲示（写真E）があるほうに進み、左に曲がると、廊下右側に京都アカデミアフォーラムの入口（写真F）があります。

※受付にて入室手続きが必要です。



【D】1階 エントランス




【E】 京都アカデミアフォーラムの掲示
（10階エレベーターホールより）




【F】 京都アカデミアフォーラム入口

■地下から行く場合

① 地下鉄丸の内線東京駅 地下改札口（3番出口）を出て、自動扉（写真G）から建物に入ります。



【G】 新丸の内ビルディング
地下エントランス




【H】 建物入口から右奥の
エスカレーター

② スターバックス前のエスカレーター（写真H、I、J）を使い、1階へ進みます。



【I】 スターバックス前の
エスカレーター



【J】 1階へのエスカレーター

③ 地上から行く場合の③と同じ。